

「第8回 平成23（2011）年度 環境行動計画アンケート調査」の結果概要

2011年10月1日

（社）日本ツーバイフォー建築協会

[1] 調査概要

(1) 調査目的

- ① 会員各社及び協会本部が、会員各社の環境課題への取り組み意識及び実態を認識し、把握する。
- ② 「環境行動計画」の目標達成に向けての協会として必要な行動を把握する。

(2) 調査方法

① 調査対象

協会一種（A，B，C，D）正会員 478 社
平成22（2010）年4月～平成23（2011）年3月の実績

② 調査方法

対象会員会社へアンケート用紙をFAXで配布し、FAXにて回収

③ 調査期間

2011年4月25日から5月27日まで

④ 回収件数等 ()内は前年度実績

	配布数	回収数	回収率
第一種A正会員	15社 (15)	9社 (8)	60% (53%)
第一種B正会員	33社 (29)	19社 (10)	58% (34%)
第一種C正会員	130社 (129)	63社 (40)	48% (31%)
第一種D正会員	300社 (297)	112社 (66)	37% (22%)
総数	478社 (470)	203社 (124)	42% (26%)

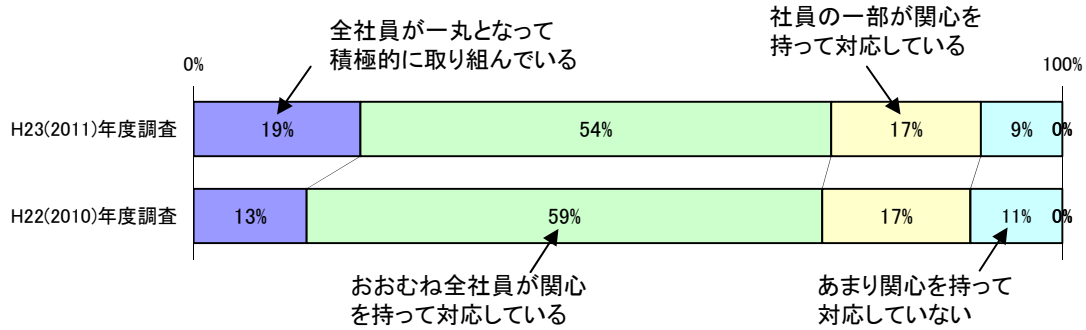
<回収件数等の推移>

平成22（2010）年度	470	124	26%
平成21（2009）年度	491	108	22%
平成20（2008）年度	483	97	20%
平成19（2007）年度	493	135	27%
平成18（2006）年度	521	165	32%
平成17（2005）年度	529	152	29%
平成16（2004）年度	534	161	30%

過去の「環境行動計画」アンケート調査結果概要はこちら

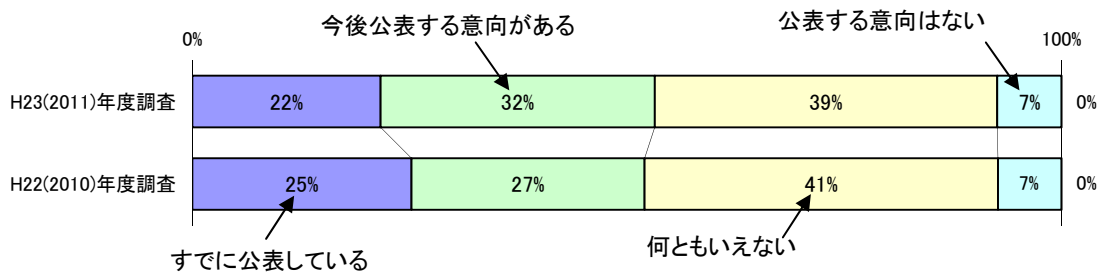
[2] 「環境」への取り組みに関する基礎的な情報

(1) 貴社の「環境」への取り組み状況について



「環境」に対する取り組みは、①「全社員が一丸となって積極的に取り組んでいる」と②「おおむね全社員が関心を持って対応している」を合わせると、73%となり、前年度の 72%とほぼ同じであるが、①は 19%と前年より 6%増えている。

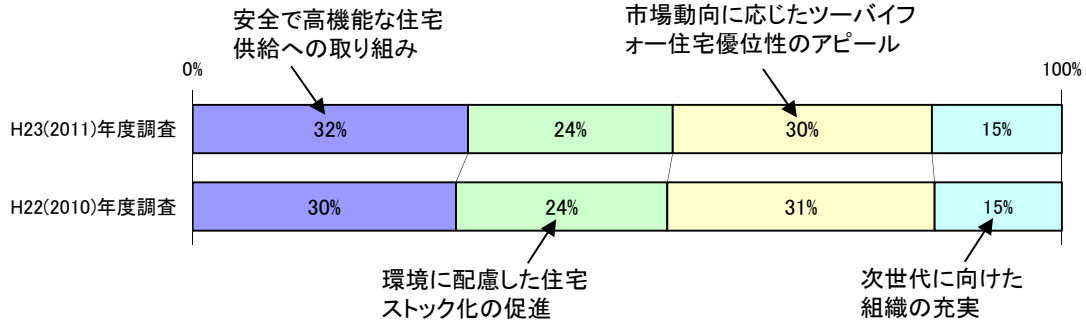
(2) 「環境問題に関する取り組み姿勢」を報告書やホームページ等での公表意向について



①「すでに公表している」と②「今後公表する意向がある」をあわせると 54%で、前年度の 52%とほぼ同じである。A会員では①と②の合計が 100%、D会員では 50%となっている。

(3) 「ツーバイフォー中期行動計画」に対して、協会に期待する施策について

行動目標の順位の点数集計 (1位: 4点、2位: 3点、3位: 2点、4位: 1点、無: 0点)



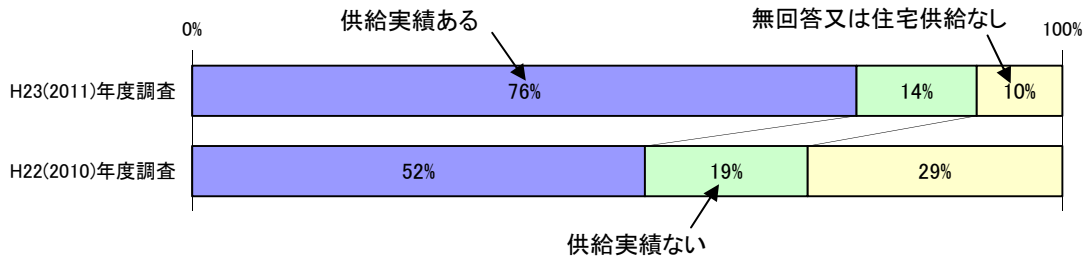
中期行動計画の中では、①「安全で高機能な住宅供給への取り組み」と③「市場動向に応じたツーバイフォー住宅優位性のアピール」の2項目への優先順位が高い。3位が②「環境に配慮した住宅ストック化の促進」、④「次世代に向けた組織の充実」が4位。

[3] 「環境行動計画」への取り組み状況

1. 温暖化対策の目標

1) 省エネルギー化の推進

- ① 「平成11年省エネ基準」をクリアした住宅の普及拡大
供給の実績がありますか？



【2010年度の目標】

100%の会員会社が供給実績を持つ

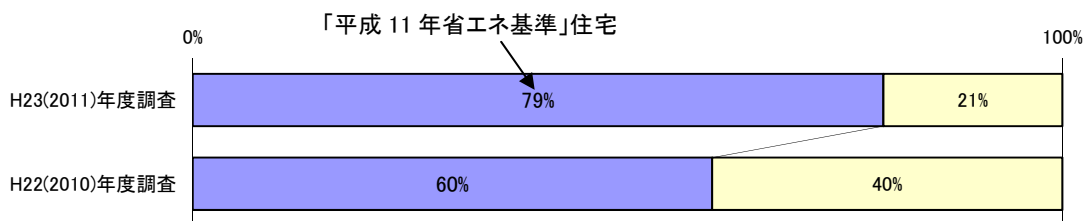
【2010年度の実績】

供給実績のある会社は76% (前年比24%増)

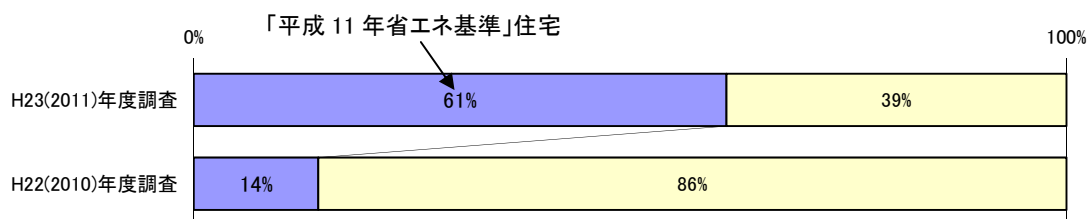
(ただし、無回答又は住宅供給ゼロの会社を除けば、85%)

供給総戸数に対する「平成11年省エネ基準」住宅の割合

[戸建住宅（注文・分譲）]



[共同住宅]



		供給総戸数 (戸)	内、 「平成11年省エネ基準」住宅(戸)	割合 (%)
2010年度 実績	戸建住宅（注文・分譲）	20,050	15,920	79.4
	共同住宅	50,758	30,983	61.0
	計	70,808	46,903	66.2
2009年度 実績	戸建住宅（注文・分譲）	13,187	7,876	59.7
	共同住宅	51,794	7,397	14.3
	計	64,981	15,273	23.5

【2010年度の目標】

戸建住宅での割合 60%

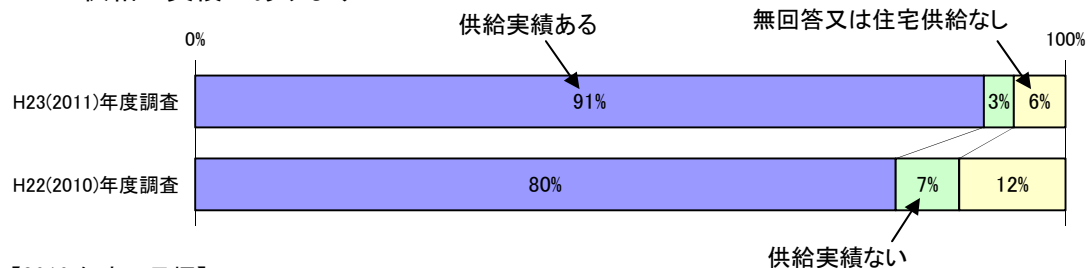
【2010年度の実績】

戸建住宅での割合は79%（前年比19%増）

共同住宅では、前年度14%であったものが、61%に大幅上昇。

②「高効率給湯器」導入住宅の普及拡大

供給の実績がありますか？



【2010年度の目標】

100%の会員会社が供給実績を持つ

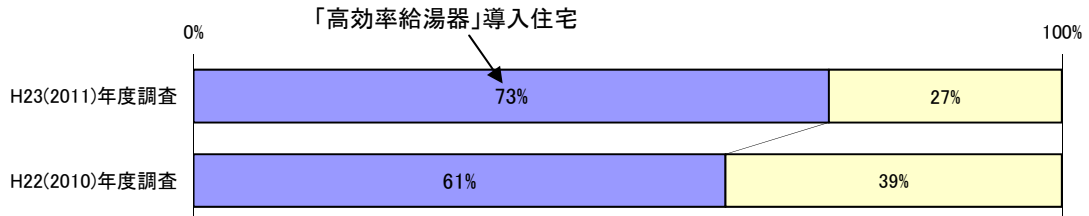
【2010年度の実績】

供給実績のある会社は91%（前年比11%増）

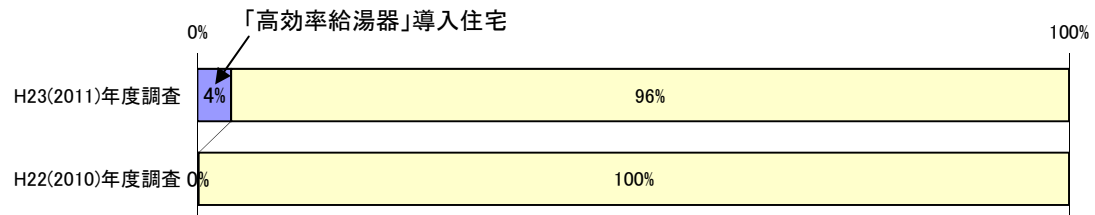
（ただし、無回答又は住宅供給ゼロの会社を除けば、96%）

供給総戸数に対する「高効率給湯器」導入住宅の割合

[戸建住宅（注文・分譲）]



[共同住宅]



		供給総戸数 (戸)	内、 「高効率給湯器」導入住宅 (戸)	割合 (%)
2010 年度 実績	戸建住宅（注文・分譲）	20,215	14,785	73.1
	共同住宅	50,760	1,963	3.9
	計	70,975	16,748	23.6
2009 年度 実績	戸建住宅（注文・分譲）	13,923	8,526	61.2
	共同住宅	51,827	77	0.2
	計	65,750	8,603	13.1

【2010 年度の目標】

戸建住宅での割合 50%

【2010 年度の実績】

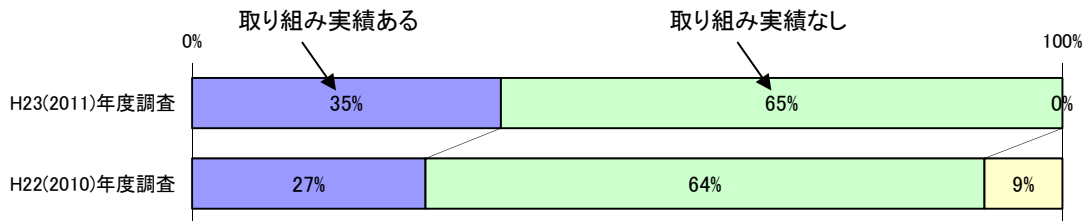
戸建住宅での割合は 73%（前年比 12%増）

共同住宅では、4%に上昇（前年比 4%増）

2) 建設段階におけるCO₂排出量の削減に向けた活動の推進

①建設現場におけるCO₂排出量の削減に努める

取り組みの実績がありますか？



【2010年度の目標】

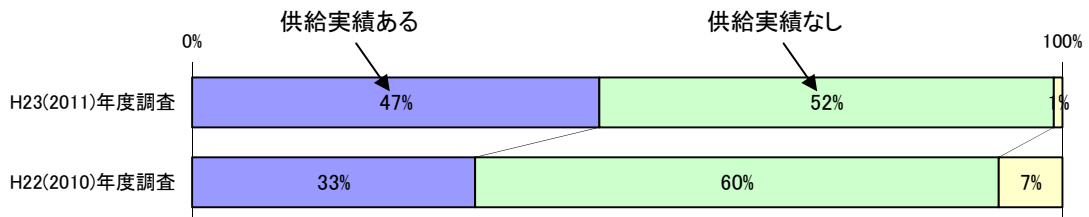
100%の会員会社が取り組む

【2010年度の実績】

取り組み実績のある会社は35%（前年比8%増）

②住宅の長寿命化を積極的に推進する

供給の実績がありますか？



【2010年度の目標】

60%の会員会社が取り組む

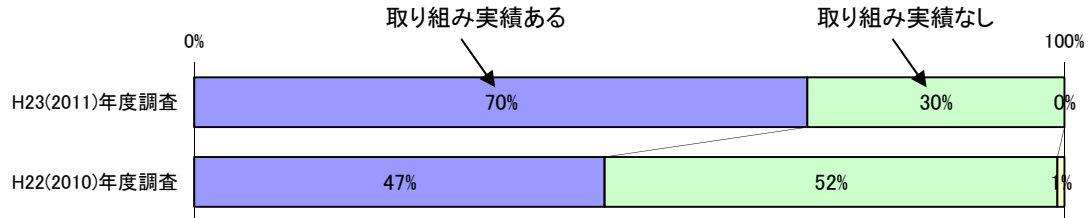
【2010年度の実績】

取り組み実績のある会社は47%（前年比14%増）

2. 廃棄物対策の目標

3R<リデュース（発生抑制・長寿命化）、リユース（再利用）、リサイクル（再資源化・再生利用）>の推進により廃棄物発生量を削減する。

取り組みの実績がありますか？



【2010年度の目標】

100%の会員会社が取り組む

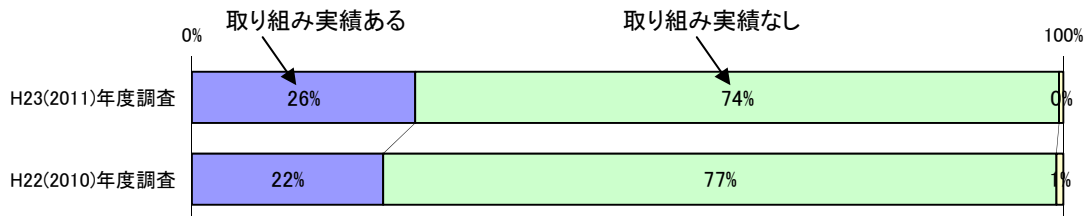
【2010年度の実績】

取り組み実績のある会社は70%（前年比23%増）

3. 環境配慮の目標

環境に配慮した経営方針を導入し実践していく

取り組みの実績がありますか？



【2010年度の目標】

100%の会員会社が取り組む

【2010年度の実績】

取り組み実績のある会社は26%（前年比4%増）